

Key Highlights

Daily Strategy
Stock of the town
Fund Flow
Economic News Update
News Daily/News Comment
สรุปการซื้อขายหุ้นของผู้บริหาร
Event/Economic Calendar
Stock Calendar

Event & Economic Calendar

Mar 23 : US – Debt ceiling

(US shutdown)

นักวิเคราะห์ บัญชีพื้นฐาน :

อาทิตย์ จันทร์สว่าง Registration No.16475

นักวิเคราะห์ เทคนิค และ นักกลยุทธ์ :

ชัยยศ จิวการ Registration No.15942

Daily Strategy

“ พลังงานหนุนตลาด ”

ตลาดหุ้นวันนี้ : SET Index วันนี้แกว่งแคบ +1.59 จุด ปิดที่ 1,801 จุด มูลค่าการซื้อขาย 56,131 ล้านบาท เนื่องจากนักลงทุนชะลอการซื้อขายเพื่อรอผลและค่าแกว่งหลังการประชุม FED อย่างไรก็ตามมีแรงซื้อกลุ่มพลังงานตามราคาน้ำมันที่ปรับตัวขึ้นช่วยพยุงดัชนี ทั้งนี้ Fund Flow ต่างชาติขายสุทธิ 1,077 ล้านบาท , Net Short TFEX 596 สัญญา และซื้อสุทธิตราสารหนี้ 4,456 ล้านบาท

แนวโน้มตลาดหุ้นวันนี้ : ประเมินว่า SET จะปรับตัวขึ้นทดสอบ 1,810 จุดก่อนจะสลับอ่อนตัว เนื่องจากได้ปัจจัยบวกจากตัวเลขเศรษฐกิจไทยที่ออกมาดีทั้งตัวเลขการส่งออกเดือนก.พ.ที่ +10.3% YoY และตัวเลขนักท่องเที่ยวเดือนก.พ.พุ่งขึ้นทำสถิติสูงสุดที่ 3.56 ล้านคน (+19%YoY) ประกอบกับราคาน้ำมันที่ปรับตัวขึ้นหลังสต็อกน้ำมันดิบสหรัฐลดลง 2.6 ล้านบาร์เรลเป็นบวกต่อกลุ่มพลังงาน รวมถึงการประชุม FED มีมติปรับขึ้นดอกเบี้ย 0.25% เป็น 1.75% ตามคาด และปรับเพิ่มคาดการณ์ GDP สหรัฐปีนี้ขึ้นสู่ 2.7% (จากเดิมที่ 2.5%) อย่างไรก็ตามการที่ FED ส่งสัญญาณปรับขึ้นอัตราดอกเบี้ยอีก 3 ครั้งในปี 2562 และ 2 ครั้งในปี 2563 ส่งผลให้ภาวะตลาดมีความกังวลและหนุนให้ US bond yield พุ่งขึ้นใกล้ระดับ 2.9% อีกครั้ง

กลยุทธ์การลงทุนวันนี้ : Selective Buy

- กลุ่มพลังงานและปิโตรฯ (PTTEP IRPC PTTGC IVL) คาดกำไร Q1/18 ยังคงเติบโต รวมถึงราคาน้ำมันที่พุ่งขึ้นเหนือ 65 US/Barrel
- AOT ตัวเลขนักท่องเที่ยวเดือนก.พ.พุ่งทำสถิติสูงสุดที่ 3.56 ล้านคน (+19%YoY) โดยนท.จีนเพิ่มขึ้นทะลุระดับ 1 ล้านคน
- ADVANC TRUE กสทช.ผ่อนผันแบ่งการชำระงวดประมูลคลื่น 900 MHz เป็นเวลา 5 ปี
- กลุ่มเครื่องดื่ม (HTC CBG) อานิสงส์ราคาน้ำตาลลดต่ำสุดในรอบ 2 ปีล่าสุด 12.7 cent/pound

หุ้นแนะนำวันนี้ : PTTGC (ปิด 96.75 ซื้อ/เป้า 115) คาดกำไรสุทธิในปีนี้จะพุ่งทำสถิติสูงสุดได้เป็นประวัติการณ์อีก 1 ปี จากแรงหนุนของปริมาณขายที่เพิ่มขึ้น โดยปีนี้ PTTGC มีแผนเปิดโครงการใหม่ 2 โครงการ คือ โครงการ mLLDPE เริ่มผลิต 1Q18 และ โครงการ ME หน่วยที่ 2 เริ่มผลิต 4Q18 ขณะที่ส่วนต่างราคาผลิตภัณฑ์มีแนวโน้มเพิ่มขึ้นจากความต้องการที่สูงขึ้นตามการขยายตัวของเศรษฐกิจโลก โดยปีนี้เราคาดกำไรสุทธิประมาณ 4.6 หมื่นล้านบาทเพิ่มขึ้น 14%yoy

ธุรกิจที่มีแนวโน้มเติบโตปี 2018 : ธนาคาร, พลังงาน, อาหารและเครื่องดื่ม และ อสังหาริมทรัพย์

Top picks ปีนี้ : ANAN, BANPU, BBL, BCH, IVL, HTC, MINT, PTTGC, SPALI and TMB

KSS report วันนี้ : HTC (ปิด 26.25 ซื้อ/เป้า 35), SQ (ปิด 4.12 ซื้อ/เป้า 5.5 เดิม 6.7)

ประเด็นสำคัญวันนี้ :

⚡ (+/-) Fed ขึ้นดอกเบี้ย 0.25% ตามคาดแต่คงจำนวนครั้งของการขึ้นดอกเบี้ยในปีไว้ที่ 3 ครั้งตามเดิม : คณะกรรมการกำหนดนโยบายการเงิน (FOMC) ของสหรัฐมีมติปรับขึ้นอัตราดอกเบี้ย 0.25% เป็น 1.50-1.75% ตามคาด แต่คงจำนวนครั้งในการขึ้นอัตราดอกเบี้ย (Dot plot) ในปีไว้ที่ 3 ครั้งตามเดิม เป็นบวกกับ Sentiment การลงทุนและช่วยคลายกังวลให้กับตลาดต่อจำนวนครั้งที่เฟดจะขึ้นดอกเบี้ยเนื่องจากในช่วงก่อนหน้ามีความเป็นไปได้ที่เฟดอาจจะปรับขึ้นดอกเบี้ยมากกว่า 3 ครั้ง นอกจากนี้เฟดยังมีมุมมองเชิงบวกต่อทิศทางเศรษฐกิจสหรัฐโดยปรับเพิ่มคาดการณ์ GDP ปีนี้และปีหน้าเป็นขยายตัว 2.7% และ 2.9% จากเดิม 2.5% และ 2.7% ตามลำดับ

⚡ (+) กลุ่มธุรกิจน้ำมัน - น้ำมันดิบ WTI พุ่งทะลุ 65\$/bbl ตอบรับสต็อกน้ำมันดิบสหรัฐลดลงสวนทางกับที่ตลาดคาด : ราคาน้ำมันดิบ WTI บวก 1.63 \$ (+2.6%) ปิดที่ 65.17 \$/bbl ตอบรับข่าว EIA รายงานตัวเลขสต็อกน้ำมันดิบรายสัปดาห์ของสหรัฐลดลง 2.6 ล้านบาร์เรล สวนทางกับที่นักวิเคราะห์คาดว่าจะเพิ่มขึ้น 2.6 ล้านบาร์เรล เช่นเดียวกับสต็อกน้ำมันกลั่นลดลง 2.0 ล้านบาร์เรล มากกว่าที่นักวิเคราะห์คาดว่าจะลดลงเพียง 1.7 ล้านบาร์เรล

⚡ (+) โมเมนตัม GDP ไตรมาส 1/17 ของไทยยังขยายตัวดี หลังยอดส่งออกไทยเดือน ก.พ.ขยายตัวดีเกินคาด และยอดนักท่องเที่ยวเพิ่มขึ้นทำสถิติสูงสุดเป็นประวัติการณ์ : กระทรวงพาณิชย์ รายงานยอดส่งออกเดือน ก.พ.ขยายตัว 10.3%yoy ลดลงจากเดือนก่อนที่ขยายตัว 17.6% แต่ดีกว่าที่ตลาดไว้ที่ 9.2% ส่วนยอดนำเข้าเพิ่มขึ้น 16% แต่ชะลอตัวจากเดือนม.ค.ที่เพิ่มขึ้น 24.3%yoy ส่งผลให้ไทยพลิกเป็นเกินดุลการค้า 808 ล้านดอลลาร์สหรัฐฯ นับเป็นการเกินดุลการค้าครั้งแรกในรอบ 3 เดือน ส่วนจำนวนนักท่องเที่ยวต่างชาติเดือน ก.พ.เพิ่มขึ้นทำสถิติสูงสุดเป็นประวัติการณ์ที่ระดับ 3.57 ล้านคนเพิ่มขึ้น 19.3%yoy โดยนักท่องเที่ยวเงินเข้ามามากที่สุดที่ 1.2 ล้านคนเพิ่มขึ้น 52%yoy

Disclaimer: เอกสาร/รายงานฉบับนี้จัดทำขึ้นบนพื้นฐานข้อมูลที่เปิดเผยต่อสาธารณชน ซึ่งพิจารณาแล้วว่ามีความน่าเชื่อถือ อย่างไรก็ตาม บมจ.หลักทรัพย์กรุงศรีอาจรับรองความถูกต้องและความสมบูรณ์ของข้อมูลดังกล่าวได้ บทความดังกล่าวเป็นเพียงแนวคิดของผู้จัดทำเพื่อใช้เป็นข้อมูลประกอบการตัดสินใจในการลงทุน บริษัทฯขอสงวนสิทธิ์ในการเปลี่ยนแปลงความเห็นหรือประมาณการต่างๆ ที่ปรากฏในเอกสาร/รายงานฉบับนี้ โดยไม่ต้องแจ้งให้ทราบล่วงหน้า ดังนั้นนักลงทุนโปรดใช้ดุลยพินิจอย่างรอบคอบในการพิจารณาการลงทุน

SET	1,801.43
(+1.59 จุด)	Vol. 56,131
แนวรับ	1,795 / 1,790
แนวต้าน	1,810 / 1,815

ระยะสั้น
ซื้อเก็งกำไร แนวต้าน 1,810 จุด
โดยมีจุด cut loss หาก SET
หลุด 1,790 จุด

ระยะกลาง - ยาว
หากดัชนีลงต่ำกว่า 1,790 จุดให้
ลดพอร์ตลงและรอจังหวะเข้าซื้อ
รอบใหม่บริเวณโซน 1,760 -
1,770 จุด

หุ้นแนะนำทางเทคนิค

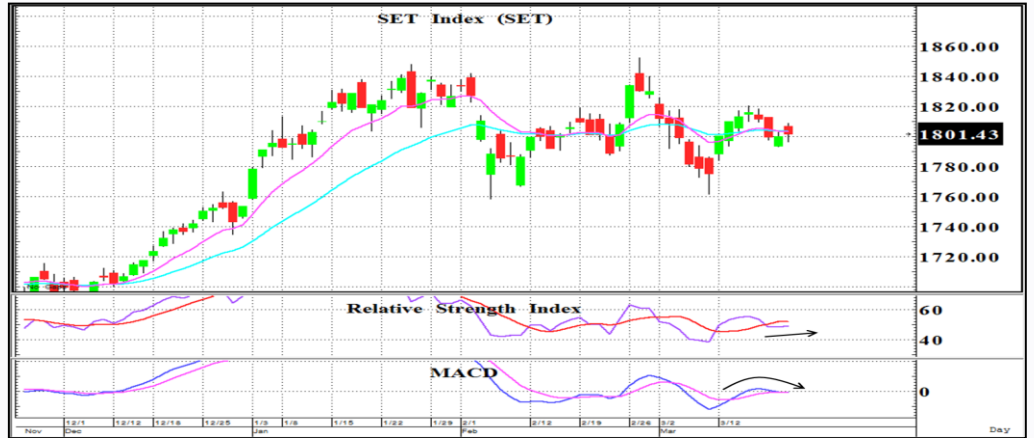
MEGA	
ราคาปิด	45.25
แนวรับ	44.50
แนวต้าน	47.00 , 48.50
Cut loss	43.00

TEAM	
ราคาปิด	1.64
แนวรับ	1.62
แนวต้าน	1.70 , 1.76
Cut loss	1.58

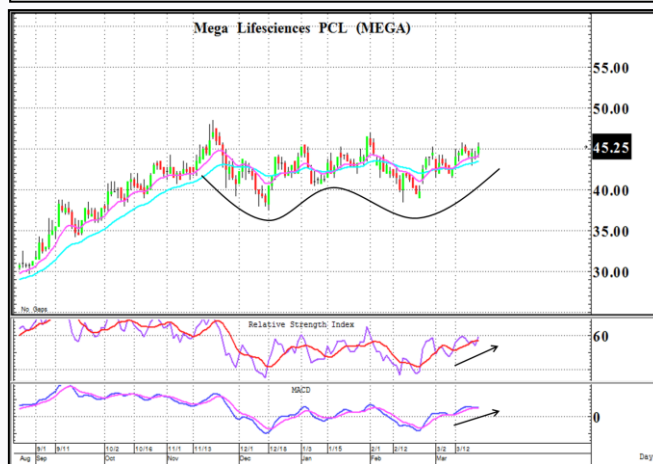
นักวิเคราะห์ : ชัยยศ จีวงกูร

Registration No. 15942

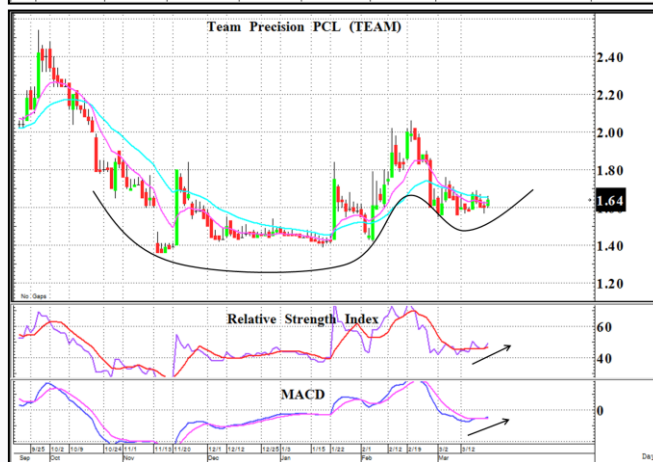
แนวโน้ม : เติงสลับย่อ



ซึม เจียบ เหงา หงอย ... SET ยังคงแกว่งตัวแคบปิดต่ำกว่าแนวเส้น EMA 10 วัน พร้อมด้วย Volume ที่บางลงเพียง 5.6 หมื่นลบ. ประกอบกับเครื่องมือ MACD กับ RSI ที่ส่งสัญญาณขัดแย้งกันซึ่งแสดงถึงภาวะตลาดที่ซบเซา อย่างไรก็ตามการที่ดัชนีสามารถปรับตัวขึ้นจากแนวรับ 1,790 จุดทำให้สัญญาณระยะสั้นยังเป็นบวก ดังนั้นประเมินว่า SET จะปรับตัวขึ้นทดสอบ 1,810 จุดก่อนจะสลับอ่อนตัวทั้งนี้แนะนำให้เข้าลงทุนแบบซื้อเก็งกำไรเช่นเดิม



กราฟอยู่ในช่วงกลับตัว W shape และราคาสามารถยกตัวขึ้นยืนเหนือเส้น EMA 10 วันต่อเนื่อง พร้อมกับเครื่องมือ RSI + MACD ชี้ขึ้นสนับสนุนเป็นสัญญาณเชิงบวกจึงคาดว่า จะปรับตัวขึ้นต่อได้



กราฟอยู่ในช่วงกลับตัว Cup and handle โดยราคายืนเกาะเส้น EMA10 วันได้ต่อเนื่อง สอดคล้องกับเครื่องมือ RSI + MACD ยกตัวชี้ขึ้นสนับสนุนทิศทางจึงมีโอกาสปรับตัวขึ้นได้

Fund Flow

22 มีนาคม 2561



Fund Flow : ยังไหลออกจากภูมิภาคต่อเนื่องเป็นวันที่ 3

Thailand Fund Flow :

วานนี้นักลงทุนต่างชาติขายสุทธิในตลาดหุ้นไทย 1,077 ล้านบาท ต่อเนื่องเป็นวันที่ 4 และ Net Short TFEX 596 สัญญา แต่ยังซื้อสุทธิตราสารหนี้ 4,456 ล้านบาท

Regional Fund Flow :

วานนี้นักลงทุนต่างชาติขายสุทธิในตลาดหุ้นภูมิภาค US\$248 ล้าน โดยขายมากที่สุดในกลุ่มเกาหลีใต้ US\$112 ล้าน ตามด้วยประเทศในกลุ่ม TIP ซึ่งขายมากที่สุดในตลาดหุ้นอินโดฯ US\$56.3 ล้าน ตามด้วยไทย US\$34.5 ล้าน และ ฟิลิปปินส์ US\$29 ล้าน ตามลำดับ

Commodities Trend :

ราคาน้ำมันดิบ WTI บวก 1.63 \$ (+2.6%) ปิดที่ 65.17 \$/bbl ส่วนน้ำมันดิบ BRENT เพิ่มขึ้น 2.05 \$ (+3%) ปิดที่ 69.47\$/bbl ต่อปรับข่าว EIA รายงานตัวเลขสต็อกน้ำมันดิบรายสัปดาห์ของสหรัฐลดลง 2.6 ล้านบาร์เรล สวนทางกับที่นักวิเคราะห์คาดว่าจะเพิ่มขึ้น 2.6 ล้านบาร์เรล เช่นเดียวกับสต็อกน้ำมันกลั่นลดลง 2.0 ล้านบาร์เรล มากกว่าที่นักวิเคราะห์คาดว่าจะลดลงเพียง 1.7 ล้านบาร์เรล

ดัชนีค่าระวางเรือ :

ดัชนีค่าระวางเรือ BDI ลดลง 5 จุด ปิดที่ระดับ 1,117 จุด ลดลงต่อเนื่องเป็นวันที่ 8 เป็นลบต่อ sentiment การลงทุนในหุ้นกลุ่มเดินเรือ PSL TTA

Analysts

Artit Jansawang

Registration No. 16475

Market	Indices (pts)	Close	▲ +/- (pts)	▲ +/- (%)	% chg WTD	% chg MTD	% YTD
Thailand	1,801.4		+1.59	+0.09	-0.57	-1.57	+3.04
Indonesia	6,312.8		+69.25	+1.11	+0.12	-4.31	-0.67
Philippines	7,909.1		-150.53	-1.87	-3.99	-6.68	-7.59
Taiwan	11,011.1		+0.23	+0.00	-0.15	+1.81	+3.46
Korea	2,485.0		-0.55	-0.02	+0.34	+3.09	+1.42
Singapore	3,511.1		-2.18	-0.06	-0.03	-0.19	+3.18
Malaysia	1,865.8		+9.41	+0.51	+1.05	+0.52	+3.84
Japan	21,381.0		close	close	-1.36	-3.11	-6.08
Hong Kong	31,414.5		-135.41	-0.43	-0.28	+1.85	+5.00
China	3,281.0		-9.69	-0.29	+0.34	+0.66	-0.79
Dow Jones	24,682.3		-44.96	-0.18	-1.06	-1.39	-0.15
NASDAQ	7,345.3		-19.02	-0.26	-1.83	+0.99	+6.40
S&P 500	2,711.9		-5.01	-0.18	-1.46	-0.07	+1.43
FTSE	7,039.0		-22.30	-0.32	-1.75	-2.67	-8.44
DAX	12,309.2		+1.82	+0.01	-0.65	-1.02	-4.71

Regional Fund Flows (Mil US\$)				
Country	Last Trading Day	WTD	MTD	YTD
Thailand		-34.52	-171.71	-1,768.93
Indonesia		-56.31	-204.91	-1,467.25
Philippines		-28.94	-99.22	-548.86
Taiwan		-16.38	+53.20	-1,199.32
Korea		-111.90	-256.07	-274.78

Thailand Fund Flows (Mil TB)				
SET	Last Trading Day	WTD	MTD	YTD
Foreign	(1,077.1)	(5,357.3)	(8,872.2)	(55,953.4)
Institution	1,077.2	1,556.0	8,999.5	15,264.2
Proprietary Trading	528.8	(278.8)	2,008.1	2,776.3
Retail	(529.0)	4,080.2	(2,135.4)	37,912.9

TFEX				
	Last Trading Day	WTD	MTD	YTD
Foreign	(596.0)	3,624.0	(8,022.0)	(11,516.0)
Institution	(950.0)	(3,498.0)	7,542.0	16,569.0
Retail	1,546.0	(126.0)	480.0	(5,053.0)

Bond Market				
	Last Trading Day	WTD	MTD	YTD
Foreign	4,456.2	11,526.8	21,107.8	100,209.1
Institution	10,153.8	41,219.6	228,421.4	913,635.5
Retail	N/A	3,538.6	18,677.1	118,239.9

Market PE		PE (x)			Yield (%)
Indices (pts)	Trailing PE	2018E	2019E	2018E	
Thailand	18.17	16.24	14.80	2.86	
Indonesia	22.61	16.09	14.42	2.02	
Philippines	21.84	17.53	15.55	1.64	
Singapore	11.46	14.09	13.06	3.66	
Malaysia	17.58	16.57	15.44	3.27	
Japan	15.72	16.03	15.24	1.87	
Hong Kong	13.30	12.25	11.05	3.33	
China	16.70	12.81	11.12	2.20	
Dow Jones	19.93	16.72	15.27	2.28	
NASDAQ	32.07	22.39	19.28	1.06	
S&P 500	21.93	17.39	15.74	1.96	
FTSE	13.03	13.36	12.65	4.55	
DAX	14.11	12.81	11.77	3.20	

Key Commodities				
(US\$/bbl)	Last Trading	Chg	MTD	▲ YTD(%)
WTI Nymex	65.17	+1.63	+3.92	+8.50
ICE Brent	69.47	+2.05	+4.93	+5.40
ICE Middle East 12M	65.20	+2.05	+3.84	+3.92
BDI (pts)	1,117.00	-5.00	-70.00	-17.86
Gold (US\$/oz.)	1,332.24	+20.93	+15.36	+2.37
HDPE (weekly)	1,355.00	-60.00	+5.00	+6.27
PX (weekly)	850.00	+0.00	-2.86	+0.59
MEG (weekly)	875.00	-60.00	-14.63	-8.85
PTA (weekly)	770.00	-5.00	-0.65	+6.94

Economic News Update

วันที่ 22 มีนาคม 2561



A member of MUFG
a global financial group

🇹🇹 ไทย :

(+) ยอดส่งออกเดือน ก.พ.เพิ่มขึ้น 10.3%yoy ชะลอตัวลงจากเดือนม.ค.ที่เพิ่มขึ้น 17.6%yoy ส่วนยอดนำเข้าเพิ่มขึ้น 16%yoy ชะลอตัวจากเดือนม.ค.ที่เพิ่มขึ้น 24.3% แต่ยอดดุลการค้าพลิกเป็นเกินดุล 0.81 พันล้านเหรียญ จากขาดดุล 0.12 พันล้านเหรียญ ในเดือน ม.ค.

(+) จำนวนนักท่องเที่ยวต่างชาติเดือน ก.พ.เพิ่มขึ้นทำสถิติสูงสุดเป็นประวัติการณ์ที่ระดับ 3.57 ล้านคนเพิ่มขึ้น 19.3%yoy โดยนักท่องเที่ยวจีนเข้ามามากที่สุดที่ 1.2 ล้านคนเพิ่มขึ้น 52%yoy

(+) กลุ่มยานยนต์ - ยอดผลิตรถยนต์เดือนก.พ.เพิ่มขึ้นสู่ระดับ 1.78 แสนคันเพิ่มขึ้น 15.4%yoy และ 7.25%mom ขณะที่ยอดขายอยู่ที่ 7.5 หมื่นคันเพิ่มขึ้น 10.3%yoy และ 13.4%mom ส่วนยอดส่งออกเพิ่มขึ้นเป็น 1.02 แสนคันเพิ่มขึ้น 4.05%yoy

🇺🇸 สหรัฐ :

(+/-) คณะกรรมการกำหนดนโยบายการเงิน (FOMC) ของสหรัฐมีมติปรับขึ้นอัตราดอกเบี้ย 0.25% เป็น 1.50-1.75% ตามคาด แต่คงจำนวนครั้งในการขึ้นอัตราดอกเบี้ย (Dot plot) ในปีนี้ไว้ที่ 3 ครั้งตามเดิม

🇪🇺 ยุโรป :

(+) อังกฤษ - อัตราการว่างงานเดือน ม.ค.ลดลงเล็กน้อยเป็น 4.3% จาก 4.4% ในเดือน ธ.ค.

🇦🇸 เอเชีย / โอเชียเนีย :

(-) ญี่ปุ่น - ดัชนี PMI ภาคการผลิตเดือน มี.ค.ลดลงเป็น 53.2 จาก 54.1 และต่ำกว่าที่ตลาดคาดว่าจะอยู่ที่ 54.3

10Y bond yield	Last	Change
Thailand	2.41%	-0.01%
Indonesia	6.77%	+0.04%
Philippines	6.16%	+0.08%
Korea	2.72%	-0.01%
Singapore	2.43%	-0.01%
Malaysia	3.96%	+0.00%
Japan	0.04%	+0.00%
Hong Kong	2.03%	+0.03%
China	3.81%	-0.01%
US	2.88%	-0.01%
Germany	0.59%	+0.01%
France	0.83%	+0.00%
UK	1.53%	+0.04%
Greece	4.22%	+0.03%
Italy	1.93%	+0.04%
Portugal	1.76%	+0.03%
Spain	1.34%	+0.03%

FX again US Dollar	Last	Change
Thailand	31.15	-0.05
Indonesia	65.21	+0.01
Philippines	52.12	+0.04
Korea	1072.32	+3.67
Singapore	1.31	-0.01
Malaysia	3.93	+0.01
Japan	106.05	-0.48
Hong Kong	7.85	+0.00
China	6.32	-0.01
EURO	1.23	+0.01
UK	0.71	-0.01

Source: Bloomberg, Krungsri Securities

Economic Data

	GDP (%YoY)			Central bank rate (%)			Inflation (%)			FX (Local currency)			
	17	18E	19E	17	Current	18E	17	18E	19E	17	Current	18E	19E
Thailand	3.90	3.95	3.65	1.50	1.50	1.60	0.67	1.40	1.40	35.90	31.15	31.00	30.85
Indonesia	5.07	5.30	5.45	6.50	6.50	4.40	3.81	3.70	3.84	68.10	65.21	64.75	64.00
Philippines	6.70	6.70	6.65	4.00	3.00	3.50	3.17	4.00	3.55	49.73	52.12	51.80	51.00
Korea	3.00	3.00	2.80	1.25	1.50	1.85	1.50	1.90	2.00	1207.81	1072.32	1060.00	1041.50
Singapore	3.60	3.00	2.60	0.97	1.38	1.78	0.59	1.00	1.50	1.45	1.31	1.29	1.27
Malaysia	5.90	5.40	5.10	3.00	3.18	3.35	3.88	2.90	2.50	4.49	3.93	3.83	3.80
Japan	1.70	1.30	1.00	0.10	0.10	0.0	0.48	1.00	1.10	116.54	106.05	109.00	105.00
Hong Kong	3.80	3.00	2.60	1.00	2.00	-	1.48	2.30	2.30	7.76	7.85	7.82	7.80
China	6.90	6.50	6.20	4.35	4.35	4.35	1.55	2.30	2.30	6.96	6.32	6.40	6.25
US	2.30	2.80	2.41	0.75	1.75	2.35	2.12	2.44	2.20				
Germany	2.20	2.50	1.90	0.00	0.00	0.00	1.71	1.70	1.80	1.05	1.23	1.26	1.30
France	1.80	2.10	1.80	0.00	0.00	0.00	1.17	1.40	1.50	1.05	1.23	1.26	1.30
UK	1.70	1.50	1.50	0.25	0.50	0.85	2.68	2.55	2.10	0.82	0.71	1.42	1.45

Source: Bloomberg, Krungsri Securities

TOP 20 Net Buy NVDR (Bt mn)

Date	March				
	21	20	19	16	15
1 IVL	329.84	(5.20)	39.89	529.61	232.43
2 CPALL	289.90	(90.51)	56.18	368.98	220.58
3 PTT	229.59	(73.55)	120.04	418.09	348.28
4 ADVANC	214.71	(190.06)	(7.61)	280.69	(66.36)
5 AOT	191.54	(193.52)	(158.07)	231.09	39.69
6 CPN	139.50	(11.93)	(113.50)	70.52	61.11
7 LH	109.36	(51.40)	24.79	(18.10)	11.14
8 KBANK	108.49	17.09	17.25	(481.22)	(58.59)
9 SAWAD	100.06	15.95	53.63	166.59	26.78
10 BEAUTY	87.20	48.54	15.48	261.72	231.33
11 CPF	85.68	26.18	97.72	29.68	103.44
12 TRUE	80.02	90.55	146.71	109.91	151.97
13 BDMS	77.60	(24.63)	(40.05)	177.61	21.81
14 MTLN	76.16	(229.78)	31.29	(42.29)	(59.51)
15 MINT	57.62	(42.48)	12.27	(203.33)	80.90
16 SPRC	54.53	(40.34)	7.25	28.02	16.28
17 TMB	49.86	(15.20)	(1.46)	31.66	45.71
18 BTS	48.33	(14.70)	15.21	22.44	(6.92)
19 IRPC	34.62	113.08	55.26	109.90	49.76
20 BJC	28.50	35.37	62.08	9.83	63.85

Source: Thai NVDR, Krungsri Securities Research

TOP 20 Net Sell NVDR (Bt mn)

Date	March				
	21	20	19	16	15
BBL	(384.51)	(63.34)	(43.67)	(134.82)	(76.73)
PTTGC	(254.96)	159.50	11.75	966.03	463.92
QH	(103.92)	(4.66)	(15.61)	(23.62)	1.05
BANPU	(81.39)	22.98	(106.95)	(10.81)	(201.00)
PTTEP	(44.12)	(262.36)	(103.96)	57.80	(67.06)
EGCO	(31.73)	(90.41)	(68.03)	(74.13)	(5.20)
SGP	(30.39)	1.69	5.80	(2.46)	(13.64)
KTB	(27.35)	4.03	(24.17)	43.60	11.60
RATCH	(24.37)	(18.39)	(20.29)	(26.44)	2.56
SPALI	(21.78)	33.69	(8.33)	(37.87)	(24.75)
GLOBAL	(21.52)	(8.58)	9.94	12.17	3.43
WORK	(17.94)	2.11	(37.61)	79.15	(24.71)
SCCC	(16.03)	3.23	(9.54)	22.90	3.58
KTC	(15.82)	(6.21)	(8.25)	(10.14)	(32.71)
HTC	(14.19)	1.67	(0.82)	(3.06)	(1.16)
CM	(12.13)	(0.00)	(0.14)	(0.93)	(1.20)
KKP	(11.84)	(29.59)	(49.05)	20.40	(37.81)
TOA	(10.51)	12.15	28.21	(3.75)	20.06
ANAN	(10.00)	(1.34)	(75.37)	(23.45)	(8.31)
BCPG	(10.00)	6.76	25.11	(84.60)	18.16

Source: Thai NVDR, Krungsri Securities Research

As of March 21, 2018

Top 20 Most Active NVDR (Bt mn)

	Buy	Sell	Total	Net
1 KBANK	680.39	571.90	1,252.29	108.49
2 IVL	744.67	414.83	1,159.50	329.84
3 PTT	688.03	458.44	1,146.47	229.59
4 PTTGC	386.13	641.09	1,027.22	(254.96)
5 SCB	479.83	480.73	960.57	(0.90)
6 SCC	410.19	404.50	814.69	5.69
7 ADVANC	438.59	223.88	662.48	214.71
8 CPALL	407.18	117.28	524.46	289.90
9 BEAUTY	298.56	211.36	509.92	87.20
10 AOT	332.15	140.61	472.75	191.54
11 TRUE	251.71	171.69	423.39	80.02
12 BANPU	168.64	250.03	418.67	(81.39)
13 BBL	N/A	384.51	384.51	(384.51)
14 PTTEP	161.67	205.78	367.45	(44.12)
15 KTB	165.32	192.67	357.98	(27.35)
16 IRPC	191.48	156.87	348.35	34.62
17 EA	171.83	153.14	324.97	18.69
18 INTUCH	135.24	130.37	265.61	4.88
19 TMB	153.55	103.69	257.24	49.86
20 CPF	170.78	85.10	255.88	85.68

Source: Thai NVDR, Krungsri Securities Research

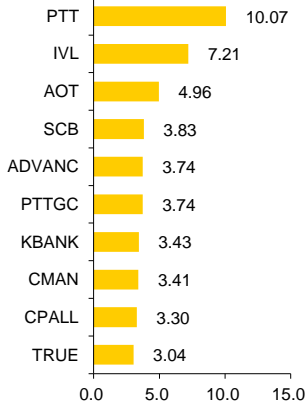
As of March 21, 2018

NVDR Shares to Total Paid-up Shares (%)

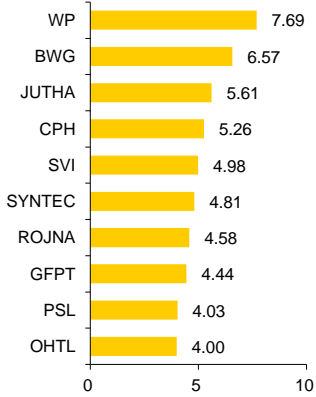
	NVDR (Mil.shares)	Paid-up (Mil.shares)	% of Paid-up
TISCO-P	0.01	0.01	74.04
BBL	616.74	1,908.84	32.31
KBANK	658.24	2,393.26	27.50
RATCH	286.73	1,450.00	19.77
TOP	400.56	2,040.03	19.63
CGH-W2	70.30	361.37	19.45
TCAP	219.32	1,206.47	18.18
LH	2014.35	11,949.71	16.86
TISCO	130.66	800.65	16.32
MCS	77.66	500.00	15.53
GL	235.63	1,525.54	15.45
AH	49.54	322.58	15.36
PTTGC	675.42	4,508.85	14.98
THIP	11.42	80.00	14.28
SAT	60.30	425.19	14.18
KKP	116.69	846.75	13.78
INTUCH	424.43	3,206.42	13.24
EGCO	68.07	526.47	12.93
BEAUTY	365.20	3,004.84	12.15
GBX	131.52	1,089.08	12.08

Source: Thai NVDR, Krungsri Securities Research

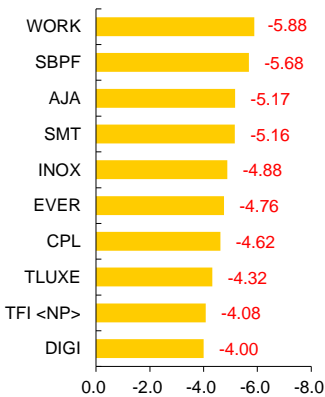
Most Active



Top Gainer



Top Loser



ประเด็นข่าวย่อรายบริษัท

HMPRO	HMPRO เฮก้ากำลังซื้อหุ้นปั๊มสาขาอพยอดชายโต HMPRO ตั้งเป้ารายได้ปี 2561 เติบโต 5% และยอดขายต่อสาขาเพิ่มไม่ต่ำกว่า 4% หลังสัญญาณกำลังซื้อฟื้นตัวดีต่อเนื่องจากปีก่อนๆ ทุ่มงบกว่า 6 พันล้านบาท เดินหน้าปรับปรุงสาขาเดิมและขยายสาขาใหม่ เล็งผูกโฮมโปรใหม่ 1-2 แห่ง ส่วนโฮมโปรเอส 8 แห่ง พุ่งเป้าซื้อกิจการลงทุนในตลาดอาเซียน ส่งซิกไตรมาส 1/2561 เด่น- ทันหุ้น
HTC	HTC ส่องผลงานโตต่อเนื่องปั๊มสินค้าใหม่รองรับตลาด HTC เเทงบลงทุนปี 2561 ราว 100 ล้านบาท ลุยเพิ่มสินค้าใหม่ 1-2 แบนด์ หวังต่อยอดกำไรเพิ่มขึ้นต่อเนื่อง ผู้บริหาร "พล.ต.พัชร์ รัตตกุล" วางเป้าหมาย 3 ปี ต่อจากนี้คาดการณ์ได้เติบโตแตะ 7,000 ล้านบาท-ทันหุ้น
TACC	TACC ไฮซีชันหนุนกำไร Q2 เติบโตบอร์ดไฟเขียวซื้อหุ้นคืน-ปันผล TACC โดรับไฮซีชันหน้าร้อนหนุนกำไรไตรมาส 2/2561 เติบโต ล่าสุดคว้าตัวแทนจำหน่ายการ์ตูน Rilakkuma ภายใต้ลิขสิทธิ์ San-X พร้อมส่งขายใน 7 ประเทศ เป็นระยะเวลา 4 ปี ปักธงรายได้ปี 2561 โต 10% พากบอร์ดไฟเขียวโครงการซื้อหุ้นคืนเพื่อบริหารเงิน และจ่ายปันผล 0.09 บาทต่อหุ้น-ทันหุ้น
TSE	TSE การันตีกำไรปีนี้สวย เล็งซื้อโรงไฟฟ้า 300 MW TSE แฉงบปี 61 กำไรสุทธิสวย ต้นรายได้โต 1,000 ล้านบาท เหตุจ่ายไฟฟ้าเข้าสู่ระบบเพิ่มอีก 23.45 MW ต้นกำลังการผลิตสิ้นปีพุ่ง 129.90 MW พร้อมแย้ม Q2 สรุปลดซื้อโรงไฟฟ้า 3-4 โครงการในไทย-ญี่ปุ่น กำลังการผลิตรวม 300 MW-ข่าวหุ้น
THCOM	THCOM เซ็น MOU คานเนลพลัส หนุนบริการทีวีดาวเทียมพม่า THCOM เซ็น MOU กับ "คานเนลพลัส โอเวอร์ซีส์ เมียนมา" เพื่อให้เช่าใช้ช่องสัญญาณดาวเทียมไทยคม 6 จำนวน 4 ทรานสปอนเดอร์ หนุนบริการช่องรายการโทรทัศน์ผ่านดาวเทียมแบบแพย์ทีวีในเมียนมา ออกอากาศช่วงแรก 80 ช่อง-ข่าวหุ้น
PTTGC	PTTGC ตั้งบ.ย่อยซื้อที่ดินใน AIE น.ส.ดวงกมล เศรษฐธวัช รองกรรมการผู้จัดการใหญ่ สายการเงินและบัญชี บริษัท พีทีที โกลบอล เคมิคอล จำกัด (มหาชน) หรือ PTTGC กล่าวว่า ตามที่ประชุมคณะกรรมการบริษัทครั้งที่ 15/2560 เมื่อวันที่ 18 ธันวาคม 2560 ได้มีมติเห็นชอบให้บริษัทเข้าซื้อที่ดินของบริษัท ปตท. จำกัด (มหาชน) หรือ PTT ซึ่งตั้งอยู่ในเขตนิคมอุตสาหกรรมเอเชีย (AIE) ตำบลบ้านฉาง อำเภอบ้านฉาง จังหวัดระยอง และตำบลห้วยโป่ง อำเภอเมืองระยอง จังหวัดระยอง-ข่าวหุ้น
	ต่างชาติเที่ยวไทยพุ่ง ปลื้มพักเมืองรองโต นายพงษ์ภาณุ เศวตรุนทร์ ปลัดกระทรวงการท่องเที่ยวและกีฬา เปิดเผยว่า สถานการณ์นักท่องเที่ยวเดือนกุมภาพันธ์ 2561 มีนักท่องเที่ยวต่างชาติ 3,566,898 คน ขยายตัว 19.33% เมื่อเทียบกับช่วงเดียวกันปี 2560 เป็นนักท่องเที่ยวจากภูมิภาคเอเชียตะวันออกเฉียงใต้ออกมาที่สูงสุด 2,342,593 คน โดยจำนวนนี้เป็นนักท่องเที่ยวจีนสูงถึง 1,200,479 คน ขยายตัว 51% เทียบช่วงเดียวกันปี 2560 ถือว่าสูงเป็นประวัติการณ์ สำหรับการเดินทางมาไทยภายในระยะเวลา 1 เดือน สืบเนื่องจากเทศกาลตรุษจีน ทั้งนี้ นักท่องเที่ยวทั้งหมดก่อให้เกิดรายได้ 195,262 ล้านบาท ขยายตัว 23.78% เทียบช่วงเวลาเดียวกันปี 2560-มติชน

Consensus Global Valuation

วันที่ 22 มีนาคม 2561



Consensus Global Valuation

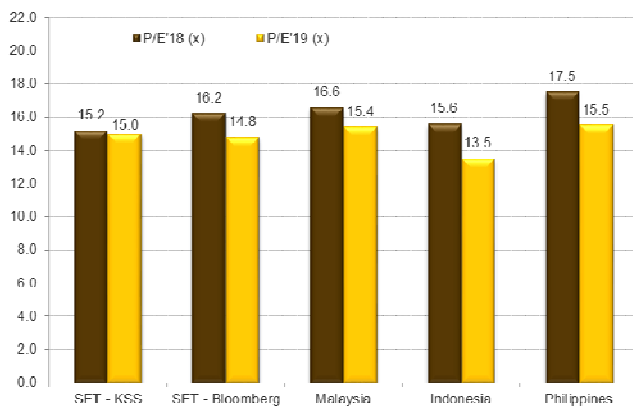
Country	INDEX	EPS					P/E (x)					P/B (x)					Yield (%)				
		2015	2016	2017	2018	2019	2015	2016	2017	2018	2019	2015	2016	2017	2018	2019	2015	2016	2017	2018	2019
THAI	SET	73.3	92.7	93.1	110.9	121.7	21.9	16.6	18.8	16.2	14.8	1.7	1.9	2.1	2.0	1.9	3.6	3.0	3.4	2.9	3.1
JAPAN	NIKY	897.1	782.9	1174.0	1337.1	1406.2	20.2	24.4	19.4	16.0	15.2	1.7	1.7	1.9	1.7	1.6	1.7	1.7	1.7	1.9	2.0
HONG KONG	HSI	2049.1	1839.5	2180.1	2563.5	2844.0	10.2	12.0	13.7	12.3	11.0	1.2	1.1	1.4	1.3	1.2	4.0	3.6	3.6	3.3	3.6
CHINA	SHCOMP	196.9	179.8	196.6	256.1	294.9	17.3	17.3	16.8	12.8	11.1	2.1	1.5	1.6	1.5	1.3	1.7	1.9	1.9	2.2	2.5
TAIWAN	TWSE	603.1	611.3	681.3	778.1	827.4	13.2	16.4	15.6	14.2	13.3	1.5	1.7	1.9	1.8	1.8	4.1	3.9	4.1	4.0	4.3
KOREA	KOSPI	138.7	124.0	192.0	257.7	274.9	14.7	24.2	16.3	9.7	9.1	0.9	1.0	1.1	1.1	1.0	1.3	1.7	1.5	1.9	2.1
INDIA	SENSEX	1354.8	1339.0	1468.2	1519.0	1900.5	19.0	20.1	24.5	21.8	17.4	2.8	2.6	3.1	2.9	2.6	1.4	1.7	1.6	1.4	1.6
SINGAPORE	FSSTI	217.4	236.8	306.8	249.2	268.9	13.4	12.2	11.1	14.1	13.1	1.2	1.1	1.2	1.2	1.2	4.2	3.8	4.1	3.7	3.8
MALAYSIA	FBMCLCI	94.2	97.3	109.6	112.6	120.9	18.4	16.9	16.4	16.6	15.4	1.8	1.6	1.7	1.7	1.6	3.0	3.2	3.1	3.3	3.4
INDONESIA	JCI	164.6	208.7	266.6	392.5	437.9	26.9	25.4	23.8	16.1	14.4	2.3	2.4	2.8	2.3	2.2	2.2	1.9	2.2	2.0	2.3
PHILIPPINE	PCOMP	335.8	349.7	372.7	451.1	508.7	20.0	19.6	23.0	17.5	15.5	2.5	2.2	2.5	2.1	1.9	2.0	1.9	2.0	1.6	1.8
AUSTRALIA	AS51	217.4	226.7	338.3	373.0	392.1	18.9	25.0	17.9	15.9	15.1	1.9	1.9	2.0	1.9	1.9	4.9	4.3	4.8	4.4	4.6
NEW ZEALAND	NZSE50FG	328.2	397.3	449.4	379.6	457.5	20.1	17.3	18.7	22.7	18.8	1.9	1.8	2.0	0.6	0.6	4.6	4.5	4.4	3.6	4.2
PAKISTAN	KSE100	3583.7	3823.0	4475.1	4547.4	5187.4	9.7	12.5	9.0	9.8	8.6	1.6	2.0	1.5	1.6	1.4	6.1	4.9	6.2	5.5	6.2
AVERAGE							17.4	18.6	17.5	15.4	13.8	1.8	1.8	1.9	1.7	1.6	3.2	3.0	3.2	3.0	3.2
Average (Thailand, Malaysia, Philippines, Indonesia)							21.8	19.6	20.5	16.6	15.1	2.1	2.0	2.3	2.0	1.9	2.7	2.5	2.7	2.4	2.7

Source: Bloomberg, Krungsri Securities

Country	INDEX	EPS					P/E (x)					P/B (x)					Yield (%)				
		2015	2016	2017	2018	2019	2015	2016	2017	2018	2019	2015	2016	2017	2018	2019	2015	2016	2017	2018	2019
GERMAN	DAX	487.2	627.4	679.2	961.0	1046.3	20.7	18.3	19.0	12.8	11.8	1.7	1.7	1.8	1.6	1.5	2.8	2.9	6.2	3.2	3.5
UK	UKX	180.7	130.2	332.4	527.5	556.7	24.9	54.8	23.1	13.4	12.7	1.8	1.8	2.0	1.8	1.7	4.2	4.1	7.2	4.5	4.7
FRANCE	CAC	263.3	202.2	285.5	362.5	394.4	21.7	24.1	18.6	14.5	13.3	1.4	1.4	1.6	1.5	1.4	3.2	3.5	8.2	3.4	3.6
S&P500	SPX	108.8	106.6	119.8	155.9	172.2	18.8	21.0	22.3	17.4	15.8	2.8	2.8	3.2	3.1	2.9	2.1	2.1	9.2	2.0	2.1
DJIA	INDU	1090.9	1054.8	1200.1	1476.4	1616.5	15.8	18.7	20.6	16.7	15.3	3.0	3.3	3.8	3.8	3.5	2.5	2.4	10.2	2.3	2.4
NASDAQ	CCMP	168.8	167.0	174.4	327.6	380.8	31.1	32.2	39.6	22.5	19.3	3.8	3.5	4.2	4.3	3.8	1.3	1.2	11.2	1.1	1.1
AVERAGE							22.2	28.2	23.9	16.2	14.7	2.4	2.4	2.8	2.7	2.5	2.7	2.7	8.7	2.7	2.9

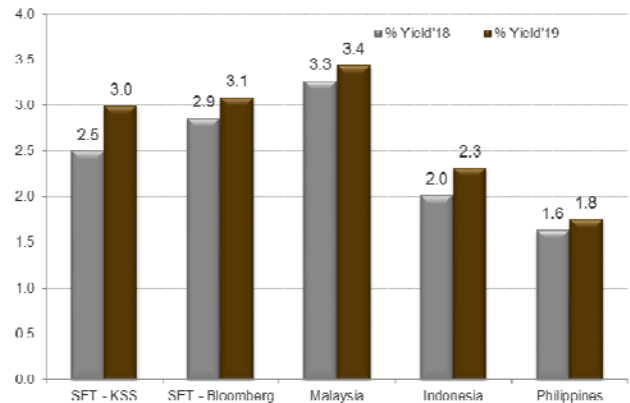
Source: Bloomberg, Krungsri Securities

เปรียบเทียบ P/E กับประเทศเพื่อนบ้าน



Source: Bloomberg, Krungsri Securities

เปรียบเทียบอัตราเงินปันผลกับประเทศเพื่อนบ้าน



Source: Bloomberg, Krungsri Securities

วันที่ 22 มีนาคม 2561

หลักทรัพย์ที่เข้าข่ายมาตรการกำกับการซื้อขายที่ประกาศโดยตลาดหลักทรัพย์แห่งประเทศไทย

ระดับ 1 : Cash Balance				
หลักทรัพย์	วันเริ่มต้น	วันสิ้นสุด	Turnover List ประจำสัปดาห์	
KOOL	21 มี.ค. 61	10 เม.ย.61	20 มี.ค. 61	
TITLE	19 มี.ค. 61	27 เม.ย.61	16 มี.ค. 61	
KCM	5 มี.ค. 61	12 เม.ย.61	2 มี.ค. 61	
SOLAR	12 ก.พ. 61	23 มี.ค.61	9 ก.พ. 61	
TTCL	12 ก.พ. 61	23 มี.ค.61	9 ก.พ. 61	
ขยายช่วงดำเนินการ				
หลักทรัพย์	วันเริ่มต้น	วันสิ้นสุด	Turnover List ประจำสัปดาห์	
DDD	12 มี.ค.61	30 มี.ค.61	9 มี.ค.61	
HUMAN	12 มี.ค.61	30 มี.ค.61	9 มี.ค.61	

ระดับ 2 : ห้ามคำนวณวงเงินซื้อขาย และ Cash Balance

ขยายช่วงดำเนินการ				
หลักทรัพย์	วันเริ่มต้น	วันสิ้นสุด	Turnover List ประจำสัปดาห์	
ระดับ 3 : ห้าม Net settlement, ห้ามคำนวณวงเงินซื้อขาย และ Cash Balance				
หลักทรัพย์	วันเริ่มต้น	วันสิ้นสุด	Turnover List ประจำสัปดาห์	

Cash Balance หมายความว่า สมาชิกต้องดำเนินการให้ลูกค้าวางเงินสดไว้ล่วงหน้ากับสมาชิกเต็มจำนวนที่จะซื้อหลักทรัพย์
ห้ามคำนวณวงเงินซื้อขาย หมายความว่า ห้ามการใช้หลักทรัพย์เป็นหลักประกันในการกำหนดวงเงินการซื้อขายหลักทรัพย์
ห้าม Net settlement หมายความว่า ห้ามการหักกลบราคาซื้อขายกับราคาขายหลักทรัพย์เดียวกันในวันเดียวกัน

ที่มา: SET

Change in Management's Securities Holding

วันที่ 22 มีนาคม 2561



ณ วันที่ 21 มีนาคม 2561

Name of Company	The methods of Acquisition/ Disposition	Name of Management	Types of Securities	Filing Date	Transaction	Amount (shares)	Avg. Price (Baht)	Value (Baht)
ANAN	ซื้อ	วิโรจน์ กัปปิยจรรยา	หุ้นสามัญ	20/03/2561	19/03/2561	250,000	3.92	980,000
BM	ซื้อ	ธีรวัต อมรชาติ	หุ้นสามัญ	21/03/2561	19/03/2561	5,000	2.84	14,200
BM	ซื้อ	ธีรวัต อมรชาติ	หุ้นสามัญ	21/03/2561	19/03/2561	5,000	2.86	14,300
BM	ซื้อ	ธีรวัต อมรชาติ	หุ้นสามัญ	21/03/2561	19/03/2561	5,000	2.88	14,400
BM	ซื้อ	ธีรวัต อมรชาติ	หุ้นสามัญ	21/03/2561	19/03/2561	5,000	2.9	14,500
BSM	ซื้อ	เอนก พิเชฐพงศา	หุ้นสามัญ	21/03/2561	19/03/2561	1,800,000	0.67	1,206,000
DCC	ซื้อ	ชัยสิทธิ์ วิริยะเมตตกุล	หุ้นสามัญ	21/03/2561	20/03/2561	98,200	2.98	292,636
DEMCO	ซื้อ	ประพีร์ ปุ้ยพันธ์วงศ์	หุ้นสามัญ	21/03/2561	20/03/2561	40,000	5	200,000
ECL	ซื้อ	ประภากร วีระพงษ์	หุ้นสามัญ	21/03/2561	19/03/2561	250,000	2.3	575,000
GULF	ซื้อ	สาริษฐ์ รัตนาวะดี	หุ้นสามัญ	21/03/2561	16/03/2561	600,000	70.75	42,450,000
HOTPOT	ซื้อ	โชติวิทย์ เตชะอุบล	หุ้นสามัญ	21/03/2561	19/03/2561	10,650,000	1.74	18,531,000
HPT	ซื้อ	นิรันดร์ เขาวักิตโตโสภณ	หุ้นสามัญ	21/03/2561	12/03/2561	9,900	1.2	11,880
KOOL	ซื้อ	สรราชย์ ศรีวิบูลย์	หุ้นสามัญ	21/03/2561	16/03/2561	2,201,000	2.3	5,062,300
PRAKIT	ขาย	ประกิต อภิสารธนรักษ์	หุ้นสามัญ	21/03/2561	20/03/2561	20,000	13.5	270,000
RS	ซื้อ	สุรัชย์ แซงชูโชติศักดิ์	หุ้นสามัญ	21/03/2561	20/03/2561	200,000	28.63	5,726,000
SKR	ซื้อ	สุริยันต์ โคจรโรจน์	หุ้นสามัญ	21/03/2561	20/03/2561	8,500	50	425,000
TASCO	ซื้อ	สิทธิลาภ ทรัพย์สาคร	หุ้นสามัญ	21/03/2561	20/03/2561	100,000	18.6	1,860,000
TASCO	ซื้อ	สิทธิลาภ ทรัพย์สาคร	หุ้นสามัญ	21/03/2561	21/03/2561	100,000	18.5	1,850,000
TCMC	ซื้อ	พิมล ศรีวิกรม์	หุ้นสามัญ	21/03/2561	16/03/2561	126,000	3.29	414,540
TCMC	ซื้อ	พิมล ศรีวิกรม์	หุ้นสามัญ	21/03/2561	19/03/2561	540,500	3.31	1,789,055
TMILL	ซื้อ	ประกาศ ชุตติมาวพันธ์	ใบสำคัญแสดงสิทธิที่จะซื้อหุ้น	21/03/2561	19/03/2561	15,000	1.63	24,450
TSTE	ซื้อ	ประกาศ ชุตติมาวพันธ์	หุ้นสามัญ	21/03/2561	20/03/2561	1,000	7.55	7,550
UPA	ซื้อ	อุปกิต ปาจริยางกูร	หุ้นสามัญ	21/03/2561	19/03/2561	579,500	0.37	214,415
XO	รับโอน	จิตติพร จันทรัช	หุ้นสามัญ	12/03/2561	08/03/2561	1,500,000	4.52	6,780,000

Source: SEC (Form 59-2)

World Calendar

วันที่ 22 มีนาคม 2561



Date Time	Event	Period	Survey	Actual	Prior
United States					
03/21/2018 21:00	Existing Home Sales	Feb	5.40m	5.54m	5.38m
03/22/2018 01:00	FOMC Rate Decision (Upper Bound)	21-Mar	1.75%	1.75%	1.50%
03/22/2018 01:00	FOMC Rate Decision (Lower Bound)	21-Mar	1.50%	1.50%	1.25%
03/22/2018 19:30	Initial Jobless Claims	17-Mar	225k	--	226k
03/22/2018 19:30	Continuing Claims	10-Mar	1873k	--	1879k
03/22/2018 20:45	Markit US Manufacturing PMI	Mar P	24-Feb	--	24-Feb
03/22/2018 21:45	Markit US Services PMI	Mar P	25-Feb	--	24-Feb
03/22/2018 21:45	Markit US Composite PMI	Mar P	--	--	24-Feb
03/23/2018 19:30	Durable Goods Orders	Feb P	1.70%	--	-3.60%
03/23/2018 21:00	New Home Sales	Feb	624k	--	593k
03/23/2018 21:00	New Home Sales MoM	Feb	5.20%	--	-7.80%
03/28/2018 19:30	GDP Annualized QoQ	4Q T	2.60%	--	2.50%
03/28/2018 19:30	Core PCE QoQ	4Q T	--	--	1.90%
03/28/2018 21:00	Pending Home Sales MoM	Feb	2.00%	--	-4.70%
03/29/2018 19:30	PCE Core YoY	Feb	--	--	1.50%
03/29/2018 19:30	PCE Deflator MoM	Feb	0.10%	--	0.40%
03/29/2018 19:30	PCE Deflator YoY	Feb	--	--	1.70%
03/29/2018 19:30	PCE Core MoM	Feb	0.20%	--	0.30%
03/29/2018 19:30	Initial Jobless Claims	24-Mar	--	--	--
03/29/2018 19:30	Continuing Claims	17-Mar	--	--	--
China					
03/08/2018	Trade Balance	Feb	-\$5.70b	\$33.74b	\$20.34b
03/08/2018	Imports YoY	Feb	8.00%	6.30%	36.90%
03/08/2018	Exports YoY	Feb	11.00%	44.50%	11.10%
03/09/2018 08:30	PPI YoY	Feb	3.80%	3.70%	4.30%
03/09/2018 08:30	CPI YoY	Feb	2.50%	2.90%	1.50%
13/03/2018	Industrial Production YTD YoY	Feb	6.20%	--	6.60%
03/31/2018 08:00	Manufacturing PMI	Mar	--	--	50.3
03/31/2018 08:00	Composite PMI	Mar	--	--	52.9
Thailand					
03/02/2018 10:00	CPI YoY	Feb	0.70%	0.42%	0.68%
03/02/2018 10:00	CPI Core YoY	Feb	0.60%	0.63%	0.58%
03/02/2018 14:30	Business Sentiment Index	Feb	--	51.4	52.2
03/08/2018 10:30	Consumer Confidence	Feb	--	79.3	80.0
03/08/2018 10:30	Consumer Confidence Economic	Feb	--	66.2	67.0
03/21/2018 07:02	Car Sales	Feb	--	75,466	66,545
03/21/2018 10:30	Customs Exports YoY	Feb	9.20%	0-Jan	17.60%
03/21/2018 10:30	Customs Imports YoY	Feb	15.35%	0-Jan	24.30%
03/21/2018 10:30	Customs Trade Balance	Feb	\$773m	\$808m	-\$119m
03/28/2018 14:05	BoT Benchmark Interest Rate	28-Mar	--	--	1.50%

Disclaimer: เอกสาร/รายงานฉบับนี้จัดทำขึ้นบนพื้นฐานข้อมูลที่เปิดเผยต่อสาธารณชน ซึ่งพิจารณาแล้วว่ามีที่น่าเชื่อถือ อย่างไรก็ตาม บมจ.หลักทรัพย์กรุงศรีอยุธยาอาจรับรองความถูกต้องและความสมบูรณ์ของข้อมูลดังกล่าวได้ บทความดังกล่าวเป็นเพียงแนวคิดของผู้จัดทำเพื่อใช้เป็นข้อมูลประกอบการตัดสินใจในการลงทุน บริษัทฯ ขอสงวนสิทธิ์ในการเปลี่ยนแปลงความเห็นหรือประมาณการต่างๆ ที่ปรากฏในเอกสาร/รายงานฉบับนี้ โดยไม่ต้องแจ้งให้ทราบล่วงหน้า ดังนั้นนักลงทุนโปรดใช้ดุลพินิจอย่างรอบคอบในการพิจารณาการลงทุน

Calendar

March 22, 2018

Stock Calendar Page 1



							March 2018	
Sunday	Monday	Tuesday	Wednesday	Thursday	Friday	Saturday		
11		12	13		14	15	16	17
XD TTW (0.30 Baht) TPIPP (0.04 Baht) TKN (0.17 Baht) SVOA-PA (0.046 Baht) SVOA (0.046 Baht) SR (0.045 Baht) SKN (0.1074 Baht) QLT (0.30 Baht) NSI (1.75 Baht) NDR (40 : 1 Share) NDR (0.0028 Baht) MGT (0.07 Baht) LUXF (0.18 Baht) JMART (0.32 Baht) JAS (0.20 Baht) ERW (0.09 Baht) ANAN (0.0675 Baht) AIRA (0.0065 Baht)		XD WORK (0.90 Baht) THE (0.10 Baht) SSTRT (0.0138 Baht) SPACK (0.028 Baht) SIRI (0.07 Baht) PT (0.40 Baht) PMTA (1.00 Baht) MTI (4.30 Baht) LOXLEY (0.07 Baht) GFPT (0.30 Baht) CNT (0.05 Baht) BSBM (0.05 Baht) BCPG (0.16 Baht) BCP (1.10 Baht) ASP (0.20 Baht) ASIMAR (0.20 Baht) AI (0.05 Baht) AH (0.60 Baht)	XD ZMICO (0.05 Baht) UNIQ (0.33 Baht) TRUE (0.031 Baht) TPP (0.34 Baht) TIP (1 : 1 Share) TIP (2.00 Baht) PDG (0.14 Baht) PATO (1.23 Baht) MACO (0.018 Baht) M-CHAI (4.10 Baht) HANA (1.00 Baht) GCAP (0.09 Baht) FPI (0.04 Baht) CMR (0.047 Baht) BR (0.40 Baht) BDMS (0.23 Baht) ASAP (10 : 1 Share) ASAP (0.0056 Baht)		XD VIH (0.12 Baht) TTI (0.50 Baht) TPIPL (0.02 Baht) LALIN (0.165 Baht) FORTH (0.25 Baht) DTCI (0.60 Baht) AGE (10 : 1 Share) AGE (0.0028 Baht)	XD VNG (0.30 Baht) TNITY (0.45 Baht) SSTPF (0.20 Baht) PYLON (0.05 Baht) MONTRI (0.11 Baht) KCAR (0.55 Baht) D (0.10 Baht) TNITY - XW (2 : 1)		
18		19	20		21	22	23	24
XD WG (4.50 Baht) LANNA (0.47 Baht) ICN (0.09 Baht) FSMART (0.30 Baht) EA (0.20 Baht) DTC (0.158 Baht) CNS (0.21 Baht) CHARAN (1.00 Baht) AMA (5 : 1 Share) AMA (0.20 Baht) ABPIF (0.616 Baht)		XD OTO (0.07 Baht) ECL (0.04 Baht) CCET (0.04 Baht) BGRIM (0.30 Baht)	XD TVO (0.85 Baht)		XD SKR (0.65 Baht) PRG (0.30 Baht) ML (0.05 Baht) MBK (0.37 Baht) JCP (0.14 Baht) GRAND (25 : 1 Share) GRAND (0.004445 Baht)	XD TKS (0.52 Baht) TAKUNI (0.035 Baht) NTV (1.33 Baht) CTW (0.35 Baht)		
25		26	27		28	29	30	31
XD TSE (20 : 1 Share) TSE (0.00556 Baht) TRUBB (0.04 Baht) SAMTEL (0.18 Baht) SAMART (0.10 Baht) RAM (8.00 Baht) KCE (1.10 Baht) HTC (0.62 Baht)		XD DCON (0.045 Baht)	XD TCMC (0.04 Baht) SNP (0.80 Baht) SF (0.25 Baht) RCL (0.10 Baht) SMART-W1 (1 : 1 @ 1.25 Baht)		XD VCOM (0.065 Baht) LEE (0.19 Baht) GLAND (0.10 Baht) CGH (0.035 Baht)	XD TIC-P (1.00 Baht) TIC (1.00 Baht) TGCI (0.08 Baht) Q-CON (0.03 Baht)		XW CGH (3 : 1)

Remark

ND - No dividend

XD - Cash Dividend

XD (ST) - Stock Dividend

XR - Rights for Common

XW - Rights for Warrant

XT - Rights for Transferable Subscription Right

Calendar

March 22, 2018

Stock Calendar Page 2



							April 2018	
Sunday	Monday	Tuesday	Wednesday	Thursday	Friday	Saturday	1	2
1		2	3	4	5	6	7	
		XD SPA (0.07 Baht) SMPC (0.35 Baht) CRD (0.0415 Baht) GIFT-W1 (1 : 1 @ 2.00 Baht)	XD THCOM (1.36 Baht) SCC (10.50 Baht)	XD HUMAN (0.03 Baht) ADVANC (3.57 Baht)				
8	9	10	11	12	13	14		
XD INTUCH (0.19 Baht) INTUCH (1.27 Baht)	XD SCCC (4.00 Baht) MINT (0.40 Baht) CHEWA (13 : 1 Share) CHEWA (0.008547 Baht) BPP (0.30 Baht) BANPU (0.35 Baht) CHEWA - XW (1 : 1) CHEWA - XR (1 : 1 @ 1.15 Baht)	XD MC (0.30 Baht) KBANK (3.50 Baht) ATP30 (0.03 Baht)	XD GC (0.22 Baht) COL (0.80 Baht)					
15	16	17	18	19	20	24		
	XD YUASA (0.24 Baht) TOG (0.27 Baht) SPRC (0.6806 Baht) SELIC (0.027 Baht) SCB-P (4.00 Baht) SCB (4.00 Baht) GTB (0.033 Baht) FTE (0.126 Baht) APCO (0.036 Baht)	XD S11 (0.21 Baht) MCS (0.40 Baht) HPT (0.0323 Baht) 2S (8 : 1 Share) 2S (0.10 Baht)	XD TIPCO (0.50 Baht) SLUTHA (0.10 Baht) MAJOR (0.60 Baht) KGI (0.32 Baht) HMPRO (0.18 Baht) CKP (0.0225 Baht) BIG (0.13 Baht)	XD MBAX (0.20 Baht) AIT (1.40 Baht)				
22	23	24	25	26	27	28		
XD TMB (0.06 Baht) SABINA (0.68 Baht) RP (8 : 1 Share) RP (0.0139 Baht) EASON (0.10 Baht) BBL (4.50 Baht)	XD TBSP (0.55 Baht) GUNKUL (0.045 Baht)	XD TACC (0.09 Baht) BIZ (0.08 Baht)	XD SQ (0.1222 Baht) QH (0.13 Baht) PORT (0.05 Baht) KTC (5.30 Baht) FLOYD (0.06 Baht) AQUA (0.01 Baht) XD UBIS - XW (1 : 1) AYUD - XW (2 : 1)	XD TISCO-P (5.00 Baht) TISCO (5.00 Baht) SIS (0.45 Baht) MTLs (0.18 Baht) INET (0.1259 Baht) EKH (0.12 Baht) CPALL (1.10 Baht) BEM (0.07 Baht) ASIA (1.25 Baht)				
29	30							
XD UKEM (0.04 Baht) TVI (0.07 Baht) THRE (0.05 Baht) SCG (0.15 Baht) SAUCE (0.92 Baht) SAUCE (0.08 Baht) SAMCO (0.05 Baht) RSP (0.15 Baht) LPH (0.10 Baht) LHBANK (0.03 Baht) EASTW (0.24 Baht) CHG (0.012 Baht) ADB (0.02 Baht) RCI - XR (3 : 1 @ 1.50 Baht) APURE - XW (10 : 1)								

Remark

ND - No dividend

XD - Cash Dividend

XD (ST) - Stock Dividend

XR - Rights for Common

XW - Rights for Warrant

XT - Rights for Transferable Subscription Right

CG Rating 2016 Companies with CG Rating



AMATA	AOT	BAFS	BAY	BCP	BIGC	BTS	BWG	CK	CPF	CPN	CSL	DELTA	DEMCO
DRT	DTAC	DTC	EASTW	EGCO	GFPT	GPSC	GRAMMY	HANA	HMPRO	INTUCH	IRPC	IVL	KBANK
KCE	KKP	KTB	KTC	LHBANK	LPN	MBK	MCOT	MINT	MONO	NKI	NYT	OTO	PHOL
PPS	PS	PSL	PTT	PTTEP	PTTGC	QH	QTC	RATCH	SAMART	SAMTEL	SAT	SC	SCB
SCC	SCCC	SE-ED	SIM	SITHAI	SNC	SPALI	SSSC	STEC	SVI	TCAP	THCOM	TISCO	TKT
TMB	TNDT	TOP	TSC	TTCL	TU	UV	VGI	WACOAL	WAVE				



2S	AAV	ACAP	ADVANC	AGE	AH	AHC	AKP	ALUCON	AMANAHA	ANAN	AP	APCO	APCS
ARIP	ASIA	ASIMAR	ASK	ASP	AUCT	AYUD	BANPU	BBL	BDMS	BEM	BFIT	BLA	BOL
BROOK	CEN	CENTEL	CFRESH	CGH	CHG	CHO	CHOW	CI	CIMBT	CKP	CM	CNS	CNT
COL	CPI	DCC	EA	ECF	EE	ERW	FORTH	FPI	GCAP	GLOBAL	GBX	GC	GL
GLOW	GUNKUL	HOTPOT	HYDRO	ICC	ICHI	IFEC	INET	IRC	JSP	K	KSL	KTIS	L&E
LANNA	LH	LHK	LIT	LOXLEY	LRH	LST	M	MACO	MALEE	MBKET	MC	MEGA	MFC
MOONG	MSC	MTI	MTLS	NCH	NOBLE	NSI	NTV	OCC	OGC	OISHI	ORI	PACE	PAP
PCSGH	PDI	PE	PG	PJW	PLANB	PM	PPP	PR	PRANDA	PREM	PRG	PRINC	PT
PTG	PYLON	Q-CON	RICHY	ROBINS	RS	RWI	S	SAMCO	SABINA	SALEE	S&J	SCG	SEAFO
SIAM	SINGER	SIS	SMK	SMPC	SMT	SNP	SPI	SPPT	SPRC	SR	SSF	SST	STA
SUSCO	SUTHA	SWC	SYMC	SYNEX	SYTNEC	TAE	TAKUNI	TASCO	TBSC	TCC	TF	TFI	TGCI



AEC	AEONTS	AF	AIRA	AIT	AJ	AKR	AMARIN	AMATAV	ARROW	APURE	AQUA	AMC	AS
BA	BEAUTY	BEC	BH	BIG	BJC	BJCHI	BKD	BR	BROCK	BRR	BTNC	CBG	CGD
CHARAN	CITY	CMR	COLOR	COM7	CPL	CSC	CSP	CSR	CSS	CTW	DCON	DIMET	DNA
EARTH	EASON	ECL	EFORL	EPCO	EPG	ESSO	FE	FER	FOCUS	FSMART	FSS	FVC	GEL
GIFT	GLAND	GOLD	GSTEL	GYT	HPT	HTC	HTECH	IFS	IHL	ILINK	INSURE	IRPC	IT
ITD	J	JMART	JMT	JUBILE	JWD	KASET	KBS	KCAR	KGI	KKC	KOOL	KWC	KYE
LALIN	LPH	MAJOR	MAKRO	MATCH	MATI	M-CHAI	MDX	MFEC	MJD	MK	MODERN	MPG	NC
NCL	NDR	NEP	NOK	NUSA	PATO	PCA	PDG	PF	PICO	PIMO	PL	PLAT	PLE
PMTA	PPM	PRIN	PSTC	QLT	RCI	RCL	RICH	RML	RPC	SANKO	SAPPE	SAWAD	SCI
SCN	SCP	SEA OIL	SENA	SIRI	SKR	SLP	SMG	SMIT	SORKON	SPA	SPC	SPCG	SPVI
SSC	STANLY	STPI	SUC	TACC	TCCC	TCMC	TEAM	TFD	TFG	TIC	TIW	TKN	TLUXE
TMD	TNP	TOPP	TPA	TPAC	TPCH	TPIPL	TPOLY	TRITN	TRT	TTI	TVI	TWP	U
UBIS	UMI	UPOIC	UT	UWC	VIBHA	VPO	VTE	WICE	WIIK	WIN	XO		

Disclaimer

การเปิดเผยผลการสำรวจของสมาคมส่งเสริมสถาบันกรรมการบริษัทไทย (IOD) ในเรื่องการทำกับดักแล็กจการ (Corporate Governance) นี้ เป็นการดำเนินการตามนโยบายของสำนักงานคณะกรรมการกำกับหลักทรัพย์และตลาดหลักทรัพย์ โดยการสำรวจของ IOD เป็นการสำรวจและประเมินจากข้อมูลของบริษัทจดทะเบียนในตลาดหลักทรัพย์แห่งประเทศไทย และตลาดหลักทรัพย์ เอ็มเอไอ (MAI) ที่มีการเปิดเผยต่อสาธารณะ และเป็นข้อมูลที่ผู้ลงทุนทั่วไปสามารถเข้าถึงได้ ดังนั้น ผลสำรวจดังกล่าวจึงเป็นการนำเสนอในมุมมองของบุคคลภายนอก โดยไม่ได้เป็นการประเมินการปฏิบัติ และมีได้มีการใช้ข้อมูลภายในเพื่อการประเมิน ผลสำรวจดังกล่าวเป็นผลการสำรวจ ณ วันที่ปรากฏในรายงานการกำกับดูแลกิจการของบริษัทจดทะเบียนไทยเท่านั้น ดังนั้น ผลการสำรวจจึงอาจเปลี่ยนแปลงได้ภายหลังวันดังกล่าว หรือเมื่อข้อมูลที่เกี่ยวข้องมีการเปลี่ยนแปลง ทั้งนี้ บริษัทหลักทรัพย์ กรุงศรี จำกัด (มหาชน) มิได้ยืนยัน ตรวจสอบ หรือรับรองถึงความถูกต้องครบถ้วนของผลการสำรวจดังกล่าวแต่อย่างใด

Anti-corruption Progress Indicator 2016

บริษัทจดทะเบียนที่ได้ประกาศเจตนารมณ์เข้าร่วม CAC

A	AI	AIE	AIR	AJ	ALUCON	AMATAV	AOT	APCO	AQUA	ARROW	ASIA	ASK	AU
BCH	BJC	BJCHI	BLAND	BR	BROCK	BRR	CEN	CGH	CHEWA	CHG	CHOTI	CHOW	CIG
COL	COM7	CPALL	CPF	CPR	CSC	EKH	EPCO	FC	FER	FPI	FSMART	GEL	GFPT
GGC	GIFT	GJS	GLOBAL	GOLD	GPSC	GREEN	GSTEL	GUNKUL	HARN	IFS	ILINK	INET	IRC
J	JMART	JMT	JUBILE	JUTHA	KASET	KBS	KCAR	KTECH	KWC	KYE	L&E	LEE	LIT
LVT	MAKRO	MATCH	MATI	MBAX	MC	MFEC	MIDA	MILL	ML	MTLS	NBC	NCL	NEP
NINE	NMG	NNCL	NTV	NUSA	NWR	OGC	PACE	PAF	PAP	PATO	PCSGH	PIMO	PK
PL	PLANB	POST	PRINC	PRO	PSTC	PYLON	QTC	ROH	ROJNA	RWI	SANKO	SAUCE	SC
SCCC	SCN	SEAOIL	SE-ED	SENA	SIRI	SMART	SPACK	SPPT	SPRC	SR	SRICHA	SST	STA
SUPER	SUSCO	SWC	SYMC	TAKUNI	TBSP	TFI	THE	TICON	TIP	TKN	TLUXE	TMILL	TMT
TNP	TPA	TRUE	TSE	TTI	TU	TVD	TVO	TVT	TWPC	U	UPA	UREKA	UWC
VGI	VIBHA	VIH	VNT	WAVE	WHA	WICE	WIIK						

บริษัทจดทะเบียนที่ได้รับการรับรอง CAC

ADVANC	AKP	AMANAH	AP	ASP	AYUD	BAFS	BANPU	BAY	BBL	BCP	BKI	BLA	BROOK
BTS	BWG	CENTEL	CFRESH	CIMBT	CM	CNS	CPI	CPN	CSL	DCC	DEMCO	DIMET	DRT
DTAC	DTC	EASTW	ECL	EGCO	FE	FNS	FSS	GBX	GCAP	GLOW	HANA	HMPRO	HTC
ICC	IFEC	INTUCH	IRPC	IVL	K	KBANK	KCE	KGI	KKP	KSL	KTB	KTC	LANNA
LHBANK	LHK	LPN	MBK	MBKET	MCOT	MFC	MINT	MONO	MOONG	MSC	MTI	NKI	NSI
OCC	OCEAN	PB	PDI	PE	PG	PHOL	PLAT	PM	PPP	PPS	PRANDA	PREB	PRG
PSH	PSL	PT	PTG	PTT	PTTEP	PTTGC	Q-CON	QH	QLT	RATCH	RML	ROBINS	S & J
SABINA	SAT	SCB	SCC	SCG	SGP	SINGER	SIS	SITHAI	SMIT	SMP	SMP	SNC	SNP
SPC	SPI	SSF	SSI	SSSC	SVI	SYNTEC	TAE	TCAP	TCMC	TFG	TGCI	THANI	THCOM
THRE	THREL	TIPCO	TISCO	TKT	TMB	TMD	TNITY	TNL	TOG	TOP	TPCORP	TRU	TSC
TSTH	TTCL	TVI	UOBKH	WACOAL									

N/A

2S	AAV	ABICO	ACAP	ACC	ADAM	AEC	AEONTS	AF	AFC	AGE	AH	AHC	AIT
AJA	AKR	ALLA	ALT	AMA	AMARIN	AMATA	AMC	ANAN	APCS	APEX	APURE	AQ	ARIP
AS	ASAP	ASEFA	ASIAN	ASIMAR	ASN	ATP30	AUCT	BA	BAT-3K	BCPG	BDMS	BEAUTY	BEC
BEM	BFIT	BGRIM	BGT	BH	BIG	BKD	BLISS	BM	BOL	BPP	BSP	BSBM	BSM
BTC	BTNC	BTW	BUI	CBG	CCET	CCP	CGD	CHARAN	CHO	CHUO	CI	CITY	CK
CKP	CMO	CMR	CNT	COLOR	COMAN	CPH	CPL	CRANE	CRD	CSP	CSR	CSS	CTW
CWT	D	DCON	DCORP	DELTA	DIGI	DNA	DTCI	EA	EARTH	EASON	ECF	EE	EFORL
EIC	EMC	EPG	ERW	ESSO	ESTAR	ETE	EVER	F&D	FANCY	FMT	FN	FOCUS	FORTH
FTE	FVC	GC	GENCO	GL	GLAND	GRAMMY	GRAND	GTB	GYT	HFT	HOTPOT	HPT	HTECH
HYDRO	ICHI	ICN	IEC	IHL	INGRS	INOX	INSURE	IRCP	IT	ITD	ITEL	JAS	JAS
JCT	JSP	JTS	JWD	KAMART	KC	KCM	KDH	KIAT	KKC	KOOL	KTIS	KWG	LALIN
LDC	LH	LOXLEY	LPH	LRH	LST	LTX	M	MACO	MAJOR	MALEE	MANRIN	MAX	M-CHAI
MCS	MDX	MEGA	METCO	MGT	MJD	MK	MM	MODERN	MPG	MPIC	NC	NCH	NDR
NETBAY	NEW	NEWS	NFC	NOBLE	NOK	NPK	NPP	NVD	NYT	OHTL	OISHI	ORI	OTO
PAE	PDG	PERM	PF	PICO	PJW	PLANET	PRECHA	PMTA	POLAR	POMPUI	PPM	PRAKIT	PLE
PRIN	PRM	PTL	RAM	RCI	RCL	RICH	RICHY	RJH	ROCK	RP	RPC	RPH	RS
S	S11	SAFARI	SALEE	SAM	SAMART	SAMCO	SAMTEL	SAPPE	SAWAD	SAWANG	SCI	SCP	SDC
SE	SEAFCO	SELIC	SF	SFP	SGF	SHANG	SIAM	SIMAT	SKN	SKR	SKY	SLP	SMK
SMM	SMT	SOLAR	SPA	SPALI	SPCG	SPG	SPORT	SPVI	SQ	SSC	SSP	STANLY	STAR
STEC	STHAI	STPI	SUC	SUTHA	SVH	SVOA	SYNEX	T	TACC	TAPAC	TASCO	TC	TCB
TCC	TCCC	TCJ	TCOAT	TEAM	TFD	TFMAMA	TGPRO	TH	THAI	THANA	THIP	THL	TIC
TIW	TK	TKS	TM	TMC	TMI	TMW	TNDT	TNH	TNPC	TNR	TOA	TOPP	TPAC
TPBI	TPCH	TPIPL	TPIPP	TPOLY	TPP	TR	TRC	TRITN	TRT	TRUBB	TSF	TSI	TSR
TSTE	TTA	TTTT	TTTTM	TTW	TUCC	TWP	TWZ	TYCN	UAC	UBIS	UEC	UKEM	UMI
UMS	UNIQ	UP	UPF	UPOIC	UT	UTP	UV	UVAN	VARO	VI	VNG	VPO	VTE
WG	WHAUP	WIN	WINNER	WORK	WORLD	WP	WPH	WR	XO	YCI	YNP	YUASA	ZIGA
ZMICO													

Disclaimer

การเปิดเผยผลการประเมินดัชนีชี้วัดความคืบหน้าการป้องกันการมีส่วนเกี่ยวข้องกับการทุจริตคอร์รัปชัน (Anti-Corruption Progress Indicators) ของบริษัทจดทะเบียนในตลาดหลักทรัพย์แห่งประเทศไทยซึ่งจัดทำโดยสถาบันไทยพัฒน์นี้ เป็นการดำเนินการตามนโยบายและตามแผนพัฒนาความยั่งยืนสำหรับบริษัทจดทะเบียนของสำนักงานคณะกรรมการกำกับหลักทรัพย์และตลาดหลักทรัพย์ โดยผลการประเมินดังกล่าวของสถาบันไทยพัฒน์ อาศัยข้อมูลที่ได้รับจากบริษัทจดทะเบียนตามที่บริษัทจดทะเบียนได้ระบุในแบบแสดงข้อมูลเพื่อการประเมิน Anti-Corruption ซึ่งได้อ้างอิงข้อมูลจากแบบแสดงรายการข้อมูลประจำปี (แบบ 56-1) รายงานประจำปี (แบบ 56-2) หรือในเอกสารและหรือรายงานอื่นที่เกี่ยวข้องของบริษัทจดทะเบียนนั้น แล้วแต่กรณี ดังนั้น ผลการประเมินดังกล่าวจึงเป็นการนำเสนอในมุมมองของสถาบันไทยพัฒน์ซึ่งเป็นบุคคลภายนอก โดยไม่ได้เป็นการประเมินการปฏิบัติของบริษัทจดทะเบียนในตลาดหลักทรัพย์แห่งประเทศไทย และมีได้ใช้ข้อมูลภายในเพื่อการประเมิน เนื่องจากผลการประเมินดังกล่าวเป็นเพียงผลการประเมิน ณ วันที่ปรากฏในผลการประเมินเท่านั้น ดังนั้น ผลการประเมินจึงอาจเปลี่ยนแปลงได้ภายหลังวันดังกล่าว หรือเมื่อข้อมูลที่เกี่ยวข้องมีการเปลี่ยนแปลง ทั้งนี้ บริษัทหลักทรัพย์ กรุงศรี จำกัด (มหาชน) มิได้ยืนยัน ตรวจสอบ หรือรับรองความถูกต้องครบถ้วนของผลการประเมินดังกล่าวแต่อย่างใด

Reference

การเปิดเผยข้อมูลบริษัทที่เข้าร่วมโครงการแนวร่วมปฏิบัติของภาคเอกชนไทยในการต่อต้านทุจริต (Thai CAC) ของสมาคมส่งเสริมสถาบันกรรมการบริษัทไทย (ข้อมูล ณ วันที่ 31 กรกฎาคม 2560) มี 2 กลุ่ม คือ

- ได้ประกาศเจตนารมณ์เข้าร่วม CAC
- ได้รับการรับรอง CAC

สำนักงานใหญ่

เลขที่ 898 อาคารเพลินจิตทาวเวอร์ ชั้น 3
ถนนเพลินจิต แขวงลุมพินี เขตปทุมวัน กรุงเทพฯ 10330
โทร. 0-2659-7000 โทรสาร 0-2658-5699
Internet Trading: 0-2659-7777

สาขา

สาขาเอ็มโพเรียม

622 เอ็มโพเรียมทาวเวอร์ ชั้น 10 ถนนสุขุมวิท 24
แขวงคลองตัน เขตคลองเตย กรุงเทพฯ 10110
โทร. 0-2695-4500 โทรสาร 0-2695-4599

สาขาเซ็นทรัลบางนา

589/151 อาคารเซ็นทรัลซีทีทาวเวอร์ 1 ออฟฟิศ ชั้น 27
ถนนบางนา-ตราด แขวง-เขต บางนา กรุงเทพฯ 10260
โทร. 0-2763-2000 โทรสาร 0-2399-1448

สาขาพระราม 2

111/917-919 ถนนพระราม 2
แขวงแสมดำ เขตบางขุนเทียน กรุงเทพฯ 10150
โทร. 0-2013-7145 โทรสาร 0-2895-9557

สาขานนวิภาวดีรังสิต

ที่ทำการ ธนาคารกรุงศรีอยุธยา จำกัด (มหาชน)
สาขานนวิภาวดีรังสิต (ชั้นทาวเวอร์ส)
123 ถนนวิภาวดีรังสิต แขวงจอมพล เขตจตุจักร
กรุงเทพฯ 10900
โทร. 0-2273-8388 โทรสาร 0-2273-8399

สาขาชลบุรี

64/17 ถนนสุขุมวิท ตำบลบางปลาสร้อย อำเภอเมือง
จ.ชลบุรี 20000
โทร. 0-3312-6580 โทรสาร 0-3312-6588

สาขาหาดใหญ่

90-92-94 ธนาคารกรุงศรีอยุธยา จำกัด (มหาชน) ถนนนิพัทธ์อุทิศ 1 ตำบล
หาดใหญ่ อำเภอหาดใหญ่ จังหวัดสงขลา 90110
โทร. 074- 221-229 โทรสาร 074-221-411

สาขานครปฐม

67/1 ถนนราชดำเนิน ตำบลพระปฐมเจดีย์ อำเภอเมือง
จ.นครปฐม 73000
โทร. 0-3427-5500-7 โทรสาร 0-3421-8989

สาขาสุพรรณบุรี

249/171-172 หมู่ 5 ตำบลท่าระหัด
อำเภอเมืองสุพรรณบุรี จ.สุพรรณบุรี 72000
โทร. 0-3596-7981 โทรสาร 0-3552-2449

สาขานครราชสีมา

168 ถนนจอมพล ตำบลในเมือง อำเภอเมืองนครราชสีมา
จ.นครราชสีมา 30000
โทร. 0-4425-1211-4 โทรสาร 0-4425-1215

สาขาขอนแก่น

ธนาคารกรุงศรีอยุธยา จำกัด (มหาชน) สาขาขอนแก่น
114 ถนนศรีจันทร์ ตำบลในเมือง อำเภอเมือง จ.ขอนแก่น 40000
โทร. 0-4322-6120 โทรสาร 0-4322-6180

สาขาเชียงใหม่

ธนาคารกรุงศรีอยุธยา จำกัด (มหาชน) สาขาประตูช้างเผือก
70 ถนนช้างเผือก ตำบลศรีภูมิ อำเภอเมือง จ.เชียงใหม่ 50200
โทร. 0-5321-9234-6 โทรสาร 0-5321-9247

สาขาเชียงราย

ธนาคารกรุงศรีอยุธยา จำกัด (มหาชน) สาขาเชียงราย
231-232 ถนนธนาสัย ตำบลเวียง อำเภอเมือง จ.เชียงราย 57000
โทร. 0-5371-6489 โทรสาร 0-5371-6490

สาขาพิษณุโลก

ธนาคารกรุงศรีอยุธยา จำกัด (มหาชน) สาขาพิษณุโลก
275/1 ถนนพิชัยสงคราม ตำบลในเมือง อำเภอเมือง จ.พิษณุโลก 65000
โทร. 0-5530-3360 โทรสาร 0-5530-2580

Analyst Team	Sector Coverage	Central line	E-mail
ณภัทร จันทร์เสรีกุล, Head of Research	Energy, Petrochemical, Strategy	662-659-7000 ext. 5000	naphat.chantaraserukul@krungsrisecurities.com
กิตติสร พลดีภัทร, CFA, FRM	Property, ICT, Contractor	662-659-7000 ext. 5019	kittisom.pruitipat@krungsrisecurities.com
เจษฎา เตชะหัสติน, CFA	Banking, Consumer Finance, Insurance	662-659-7000 ext. 5004	jesada.techahusdin@krungsrisecurities.com
สุนทร ทองทิพย์	Food, Transportation, Strategy	662-659-7000 ext. 5009	sunthorn.thongthip@krungsrisecurities.com
วรพงษ์ ตันติวุฒิพงษ์	Electronic, Automotive, Commerce	662-659-7000 ext. 5016	worrapong.tuntiwutthipong@krungsrisecurities.com
กัณย์ อินทร์ชัย	Renewable Energy, Food	662-659-7000 ext. 5010	karun.intrachai@krungsrisecurities.com
ธีระพล อุดมเวทย์	Healthcare, Tourism	662-659-7000 ext. 5012	teerapol.udomvej@krungsrisecurities.com
กิตติ พิทักษ์ธีระบัณฑิต	Transportation, Media	662-659-7000 ext. 5008	kitti.pitakteerabandit@krungsrisecurities.com
อาทิตย์ จันทร์สว่าง	Mid - Small cap, MAI	662-659-7000 ext. 5005	artit.jansawang@krungsrisecurities.com
คัชชวลล์ ลัดดา	Strategy		
นลินี ประมาณ, Assistant Analyst	Mid - Small cap, MAI		
ชัยยศ จิวางกูร	Technical	662-659-7000 ext. 5006	Chaiyot.jiwangkul@krungsrisecurities.com

คำแนะนำในการลงทุน

- ซื้อ** - หุ้นที่คาดว่าจะอัตราผลตอบแทนรวมจากการลงทุนเกินกว่า 10% ภายในระยะเวลา 1 ปีข้างหน้าสำหรับหุ้นขนาดเล็ก, เกินกว่า 5% สำหรับหุ้นขนาดใหญ่
- ถือ** - หุ้นที่คาดว่าจะอัตราผลตอบแทนรวมจากการลงทุนระหว่าง -10% ถึง 10% ภายในระยะเวลา 1 ปีข้างหน้าสำหรับหุ้นขนาดเล็ก, ระหว่าง -5% ถึง 5% สำหรับหุ้นขนาดใหญ่
- ขาย** - หุ้นที่คาดว่าจะอัตราผลตอบแทนรวมจากการลงทุนน้อยกว่า 10% ภายในระยะเวลา 1 ปีข้างหน้าสำหรับหุ้นขนาดเล็ก, เกินกว่า 5% สำหรับหุ้นขนาดใหญ่